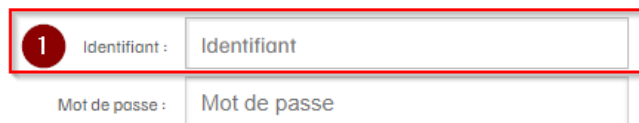


Réinitialiser mon mot de passe depuis le formulaire d'authentification de extranet.morbihan-energies.fr

Vous arrivez sur le formulaire d'authentification de l'Extranet de Morbihan énergies.



1 Identifiant :

Mot de passe :

ANNULER

CONNEXION



Réinitialiser mon mot de passe 2

Étape 1 : Saisir votre adresse électronique comme identifiant.

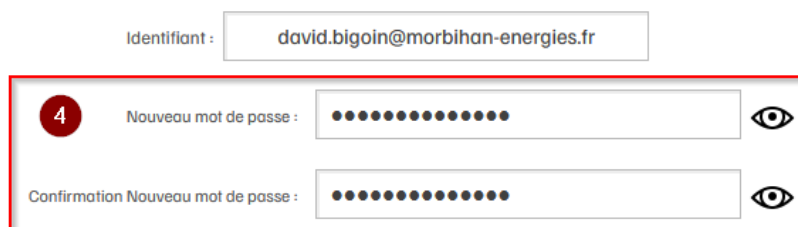
Étape 2 : Cliquer sur « Réinitialiser mon mot de passe ».
Un courrier électronique vous est envoyé à cette adresse.




[> Changer mon mot de passe <](#)


Étape 3 : Dans le courrier électronique reçu, cliquer sur le lien « Changer mon mot de passe »

Sur cette nouvelle page qui s'ouvre, apparaît un formulaire de réinitialisation du mot de passe.



Identifiant :

4 Nouveau mot de passe : 

Confirmation Nouveau mot de passe : 

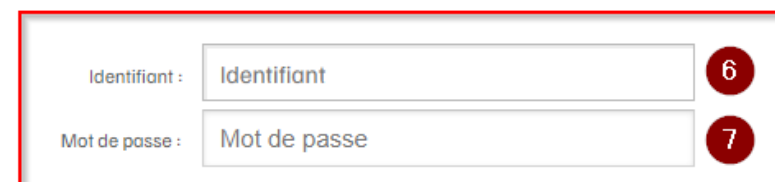
RETOUR À L'ÉCRAN DE CONNEXION

CONFIRMER 5

Étape 4 : Saisir votre mot de passe dans le premier champ puis le confirmer dans le champ suivant.

Étape 5 : Cliquer sur « Confirmer », votre mot de passe est maintenant enregistré et vos identifiants d'accès mis à jour.

Vous êtes redirigé vers le formulaire d'authentification initial.



Identifiant : 6

Mot de passe : 7

ANNULER

CONNEXION 8

Étape 6 et 7 : Saisir votre adresse électronique comme identifiant et votre nouveau mot de passe précédemment créé.

Étape 8 : Cliquez sur « Connexion »